

1. Заходим в свой личный кабинет.
2. В верхней правой части кабинета выбираем значок управления аккаунтом и нажимаем “Параметры”. (рис 1)

\*Важно, чтобы был выбран главный счет если у вас их несколько

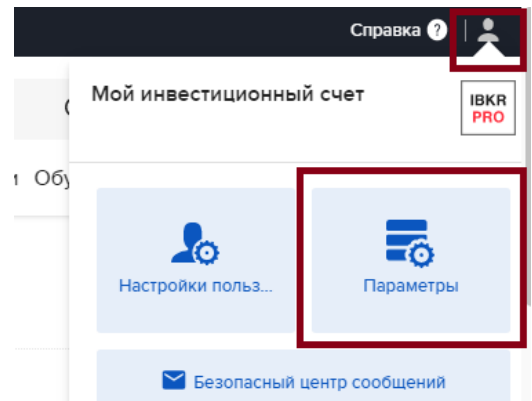


рис 1.

3. В открывшемся окне настроек находим перечень конфигураций в правой панели. Из перечня необходимо найти пункт “Присоединить счет к консультанту/ брокеру, администратору”

4. Для выбора конфигурации нужно нажать на значок шарнира рядом с выбранным пунктом меню. (рис 2)

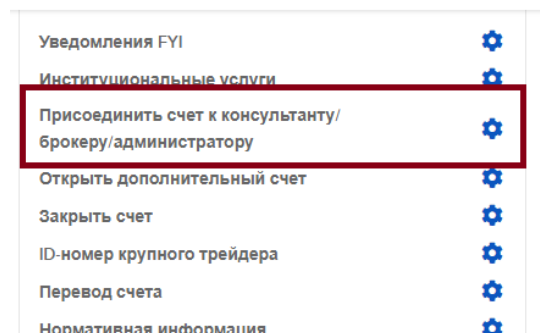


рис 2.

5. В открывшемся окне настроек выбираем пункт “Создать новый счет, которым будет управлять консультант/ брокер” и нажимаем “Далее”. (рис 3)

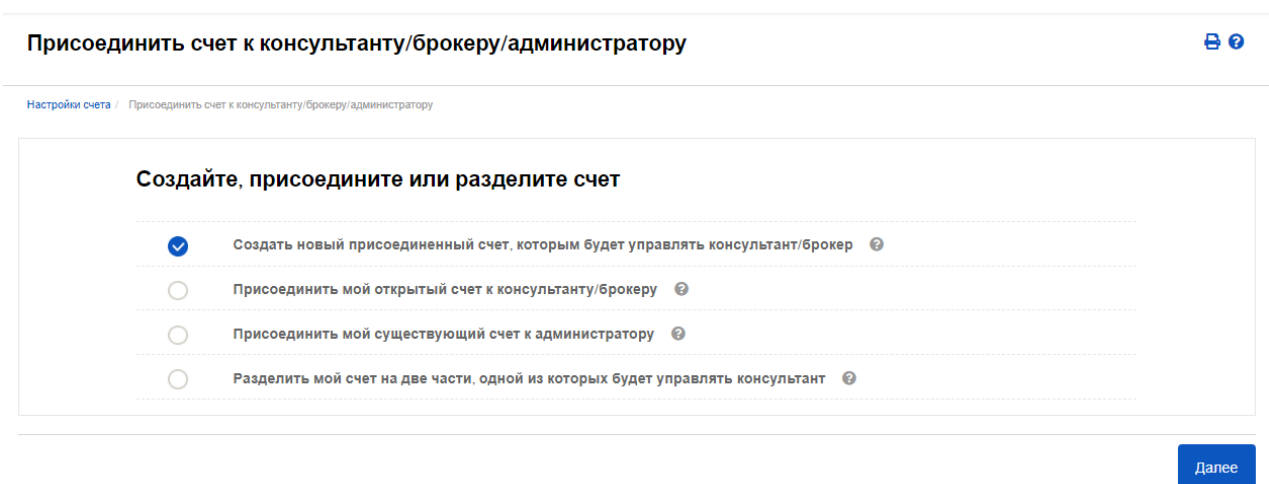


рис 3.



# ИНСТРУКЦИЯ СОЗДАНИЯ СУБСЧЕТА

6. Следующим этапом необходимо указать данные управляющего субсчетом (рис 4):

ID – номер счета консультанта/брокера: F3479722

Название счета консультанта/брокера: Veora Advisors Ltd

**Создать новый присоединенный счет, которым будет управлять консультант/брокер**

У меня будет два связанных счета, в которые я смогу входить при помощи одного имени пользователя и пароля. Мои текущие торговые права будут действовать и для нового счета под управлением консультанта или брокера, однако те разрешения, которых нет у брокера/консультанта, станут неактивны. Я понимаю, что консультант или управляющий инвестициями хедж-фонда не сможет активировать торговлю для меня на счетах под его управлением и что у меня останется возможность торговать со своего существующего отдельного счета. Прежде чем счет будет открыт и присоединен, выбранный консультант или брокер должен подтвердить запрос. После присоединения со счета могут быть сняты установленные консультантом или брокером сборы.

**Данные консультанта/брокера**

ID-номер счета консультанта/брокера:


Название счета консультанта/брокера:

[Назад](#) [Далее](#)

рис 4.

7. Вам будет предложено ознакомиться и согласиться с порядком и условиями работы субсчета управляемого консультантом/ брокером. По завершению соглашений появится уведомление с подтверждением и справочным номером (рис 5).

[Настройки счета](#) / [Присоединить счет к консультанту/брокеру/администратору](#)

  
**Спасибо**

Ваш запрос на создание нового счета, присоединенного к F , был размещен.

Справочный номер:

Обработка произойдет, когда F одобрит запрос.

[ОК](#)

рис 5.

8. Уведомите нас (вашего менеджера) о выполнении заявки и по возможности пришлите нам справочный номер предоставленный в уведомлении (рис 5).

Одобрение субсчета производится соответствующим отделом брокера ИБ и может занимать от 1 дня до 1-2 недель, в зависимости от запрошенной ИБ дополнительной информации. Если такова будет, ИБ направит запрос на предоставление информации в электронном письме и в разделе уведомления (знак колокольчика) в Личном Кабинете.